

■ 「私書箱 証憑管理」利用開始までの流れ  
 会計事務所が私書箱 証憑管理を利用していないお客様



株式会社エヌエムシイが 2023 年 11 月よりサービスを開始した電子帳簿保存法対応ツール【証憑管理】は、会計事務所向けのクラウドサービス「私書箱」(2010 年 6 月サービス開始)の有料オプションメニューです。

～「私書箱」とは

私書箱は[質疑応答][報告書][申告書・資料等]のメニューで構成され、会計事務所と顧問先が日々のやり取りや各種報告書、電子化した書類などをクラウド上で共有するサービスです。

今回、この「私書箱」に顧問先の電子帳簿保存法対応ツールとして新規オプション【証憑管理】が追加されます。

会計事務所が【証憑管理】を導入していない顧問先様は、私書箱のメニューのうち【証憑管理】のみを単独でご利用いただくことで電子帳簿保存法に対応ができます。

本書では、顧問先様(以下「お客様」と記載します)が単独で【証憑管理】のご利用を始めていただくまでの流れをご案内いたします。

<内容>

①	<u>マイページにログイン</u>	-----	P2
②	<u>マイページで「証憑管理」を追加</u>	-----	P3
③	<u>私書箱のログイン情報を受領</u>	-----	P7
④	<u>私書箱にログイン</u>	-----	P8
—	<u>私書箱[お客様情報]メニューについて</u>	-----	P9
	(CASH RADAR PB システム未使用の場合)	-----	P10

■ 「私書箱 証憑管理」 利用開始までの流れ  
会計事務所が私書箱 証憑管理を利用していないお客様

<月額料金につきまして>

ご購入から3か月間は無料期間といたしまして月額料金が発生いたしません。

**【重要】**

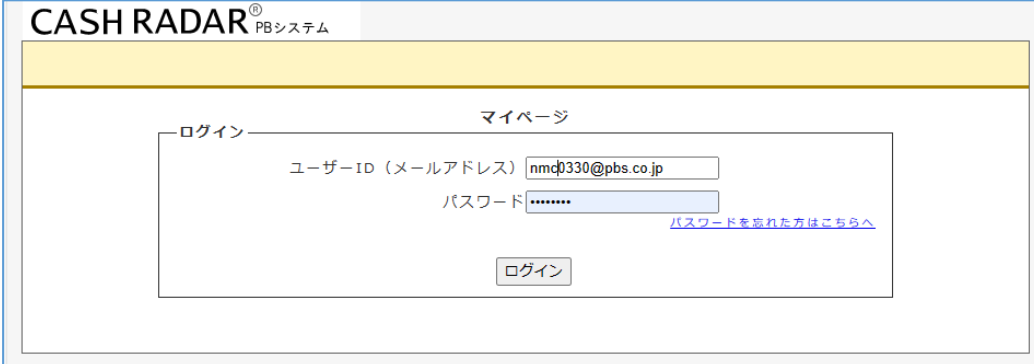
ただし「タイムスタンプ」につきまして無料期間はございません。購入初月より通常料金が発生いたします。

① マイページにログイン

<https://mypage.cr-pbs.com/>

CASHRADAR PB システム「マイページ」

PB システム画面上部[ヘルプ(H)]からもアクセスできます。



ユーザーID とパスワードは、会計ソフト[CASH RADAR PB システム]の購入時にお客様が登録したメールアドレスとパスワードとなります。

(注) 会計ソフト[CASHRADAR PB システム]を導入していないお客様は本書P8をご確認ください。


パスワードが分からない場合は画面内の [パスワードを忘れた方はこちらへ](#) をクリックして下さい。

登録メールアドレスに新しいパスワードが記載されたメールが送信されます。

■ 「私書箱 証憑管理」 利用開始までの流れ  
 会計事務所が私書箱 証憑管理を利用していないお客様


② マイページで「証憑管理」を追加

1




【契約商品の確認】を選択し、確認画面の左上[契約商品変更]をクリックします。

2



システム利用規約が表示されます。同意される場合は「同意する」をクリックします。

3



CASH RADAR PB システムの基本商品を確認して [次へ] をクリックします。  
 証憑管理の追加のみの場合は変更不要です。

■ 「私書箱 証憑管理」 利用開始までの流れ  
 会計事務所が私書箱 証憑管理を利用していないお客様

4

CASH RADAR<sup>®</sup> PBシステム

マイページメニュー 登録情報の確認 契約商品の確認 料金明細 決済変更

契約商品変更

マイページメニュー > 契約商品の確認 > 契約商品変更

契約商品変更

オプションの追加・変更

利用するライセンス数  
 (追加1台当たり月額 ¥2,200 / 1台) 2台 (月額 +2,200円) ▼  
 1台目につきましては、基本商品に付属しております。  
 端末台数の削除につきましては、「利用するライセンス数」を必要な台数まで減らした上、解約する端末の利用状況を「端末ライセンスの利用変更」にて変更してください。

利用する会社数  
 (追加1社当たり月額 ¥4,290 / 1社) 1社 (月額 +0円) ▼  
 1社目につきましては、基本商品に付属しております。  
 利用会社数の削除につきましては CASH RADAR PBS 内で会社を削除した後に変更してください

マネーツリー連携  
 (1社当たり月額 ¥825 / 1社)  マネーツリー連携 [月額 ¥825 / 1社]

M y 給与  
 M y 給与とライセンス 10名まで(3ヶ月無料期間付)[月額 ¥2,200]  
 M y 給与とライセンス 20名まで(3ヶ月無料期間付)[月額 ¥4,400]  
 M y 給与とライセンス 30名まで(3ヶ月無料期間付)[月額 ¥8,800]  
 M y 給与 追加ライセンス 30 名 30名以上10名追加毎に [月額 ¥1,100]  
 M y 給与につきましては、初回お申し込み限り、すべて3ヶ月の無料お試し期間がございます。(4ヶ月目より自動課金されます。)

証憑管理  
 (1社当たり月額 ¥550 / 1社) 1社 (月額 +550円) ▼  
 証憑管理(※タイムスタンプ除く)につきましては、2024年3月までの無料お試し期間がございます。

下記の端末ライセンスの利用変更にて解約したいものについては 利用状況を 「解約」 に変更してください。  
 尚、解約された端末ライセンスは、2023年11月20日までご利用可能です。

端末ライセンス	利用状況	登録日	変更日
61060-001S-UR0TM	使用中▼	2023/11/15	2023/11/15
610M0-001S-CR0UG	使用中▼	2023/11/15	2023/11/15

<< 戻る 次へ >>

オプションの追加・変更欄において「証憑管理」の利用社数(※)を選択し、「次へ」をクリックします。

(※) PB システム「利用する会社数」と一致していなくても問題ありません。

5

CASH RADAR<sup>®</sup> PBシステム

マイページメニュー 登録情報の確認 契約商品の確認 料金明細 決済変更

契約商品変更

マイページメニュー > 契約商品の確認 > 証憑管理ライセンスの設定

契約商品変更 証憑管理オプションの設定

証憑管理ライセンスの設定

ライセンス	利用状況	追加容量	タイムスタンプ
発行予定	利用予定	10 GB (月額 +0円) ▼	利用しない ▼

<< 戻る 次へ >>

【追加容量】ならびに【タイムスタンプ】の内容を確認、変更して「次へ」をクリックします。(2社以上導入の場合はその社ごとに確認、変更します。)

■ 「私書箱 証憑管理」 利用開始までの流れ  
 会計事務所が私書箱 証憑管理を利用していないお客様

6

すぐに使える！すぐにできる会計ソフト  
 CASH RADAR<sup>®</sup> PBシステム  
 mypage.cr-pbs.com の内容  
 変更します。よろしいですか？  
 OK キャンセル

マイページメニュー 登録情報の確認

契約商品変更

マイページメニュー > 契約商品の確認 > 契約商品変更

契約商品変更

下記の内容で変更しますがよろしいですか？

契約商品内容			
商品名	単価 (円)	個数	小計 (円)
財務 + My 給与5名	4,290	1	4,290
追加ライセンス	2,200	2	4,400
証憑管理	550	1	550
証憑管理 初期割引	-550	1	-550
合計			8,690

登録ライセンス一覧	
ライセンスID	利用状況
61060-001S-UR0TM	有効
610M0-001S-CR0UG	有効
新規作成	

証憑管理ライセンス一覧			
ライセンス	利用状況	利用容量	タイムスタンプ
新規発行	利用中	10 GB	利用しない

未発行のライセンスIDについては変更完了後に発行処理を行い、登録されたメールにてお知らせいたします。  
 また、変更完了後に「契約商品の確認」画面で確認することもできます。

<< 戻る 変更 >>

契約商品変更内容を確認し [変更] をクリックします。  
 その後表示される「よろしいですか」に対し [OK] をクリックします。  
 [OK] をクリックした時点で、変更後の商品体系に基づいて月額メンテナンス料金が変更されます。

7

CASH RADAR<sup>®</sup> PBシステム

マイページメニュー 登録情報の確認 契約商品の確認 料金明細 決済変更

契約商品変更

契約商品変更が完了しました

[契約商品の確認へ戻る](#)

[契約商品の確認へ戻る] をクリックします。

■ 「私書箱 証憑管理」 利用開始までの流れ  
 会計事務所が私書箱 証憑管理を利用していないお客様

8

**CASH RADAR<sup>®</sup> PBシステム** ▼ ログアウト

マイページメニュー | 登録情報の確認 | 契約商品の確認 | 料金明細 | 決済変更

契約商品変更

マイページメニュー > 契約商品の確認

### 契約商品の確認

基本情報	
システム利用状況	契約中
会社ID	EU11186K
決済方法	<input type="checkbox"/> 口座振替

利用商品内訳		
商品名	個数	課金登録日
財務 + My 給与5名	1	2023/11/15
追加ライセンス	2	2023/11/16
証憑管理	1	2023/11/16
証憑管理 初期割引	1	2023/11/16

登録ライセンスID一覧			
ライセンスID	利用状況	登録日	更新日
61060-001S-UR0TM	利用中	2023/11/15	2023/11/16
610M0-001S-CR0UG	利用中	2023/11/15	2023/11/16
610B0-001S-8R0WL	利用中	2023/11/16	2023/11/16

証憑管理 利用商品内訳				
シリアルNo	利用状況	登録日	契約容量	タイムスタンプ
bnnuw0I4ykOGuMzWBz	利用中	2023/11/16	10GB	

発行された「シリアルNo」を確認して下さい。  
 このシリアルNoはお客様ならびに会計事務所様へメールでも通知されます。

◆お客様宛てのメール  
 件名:【重要】商品変更を行ないました[CASH RADAR PB システム]  
 送信者:CASH RADAR PB システム <pbs-store@cr-pbs.com>

■ 「私書箱 証憑管理」 利用開始までの流れ  
会計事務所が私書箱 証憑管理を利用していないお客様

③ 私書箱のログイン情報を受領

証憑管理をご購入いただいたお客様には、ご購入の1営業日後に、株式会社エヌエムシイよりログイン情報(IDとパスワード)がメールで通知されます。

- 2社分以上ご購入をいただいたお客様には、お電話等で2社目以降の会社名を確認させていただく場合がございます。  
また、この場合はご購入いただいた会社毎複数のメールが1つの登録メールアドレスに通知されます。
- 諸事情によりID発行に時間を要した場合は、メール通知に日数をいただく場合がございます。

<件名>

【重要】ログイン情報のご案内[私書箱 証憑管理]

<本文>

株式会社 ABCDEFG 様

いつもお世話になっております。  
株式会社エヌエムシイでございます。

この度は私書箱のオプションメニュー「証憑管理」をご購入いただきまして誠にありがとうございました。  
当メールにてお客様の初期ログイン情報をご案内致します。  
ログインページに情報を入力することで、ご利用を開始いただけます。

【ログインID】eu011199d@2023

【パスワード】x4r56abc

【ログインページURL】<https://saas.cr4s.jp/pobox/user/login>

- パスワードは初回ログイン時に必ず変更を行ってください。
- ログインID、および氏名はログイン後に[お客様情報]メニューで変更ができます。
- ログイン後、[お客様情報]メニューで新規ログイン者(利用者)を追加することができます。
- ログイン者の追加による追加料金は発生しません。
- 会社名はお客様では変更できません。変更が必要な場合はサポートセンターまでご連絡ください。

=====

株式会社エヌエムシイ サポートセンター  
〒164-0012  
東京都中野区本町2-46-1  
中野坂上サンブライトツイン 26階

TEL:03-5354-5219

Mail:sp000000@nmc-van.co.jp

(営業時間:平日10時から17時)

■ 「私書箱 証憑管理」 利用開始までの流れ  
会計事務所が私書箱 証憑管理を利用していないお客様

#### ④ 私書箱にログイン

株式会社エヌエムシイよりメールで通知された ID とパスワードで私書箱にログインしてください。  
初回ログイン時にパスワードの変更が求められますので、新しい任意の文字列へ必ず変更を行ってください。



私書箱のログイン画面のイメージです。中央には「私書箱」のロゴがあり、その下にメールアドレス「nmc2023@crpbs」とパスワード入力欄（黒い点で隠されています）があります。下部にはログインURLが記載されています。

<https://saas.cr4s.jp/pobox/user/login>

PB システム画面上部[私書箱(P)]からもアクセスできます。

以上の作業により私書箱メニュー[証憑管理]のご利用を開始していただけます。  
また、[お客様情報]でユーザーの追加等も実行可能です。



#### ◆◆ 既に私書箱を利用しているお客様のご注意

「証憑管理を導入していない会計事務所」と私書箱の標準メニュー（質疑応答など）を共有、利用しているお客様は、従来のログイン情報とは別に、今回購入・発行された『証憑管理を単独で利用するためのログイン情報』を使い分ける運用となります。



## ■ 「私書箱 証憑管理」 利用開始までの流れ 会計事務所が私書箱 証憑管理を利用していないお客様

### 私書箱[お客様情報]メニューについて

初期ログインユーザーは、私書箱[お客様情報]メニューから以下の作業を行うことが可能です。

- 自身の ID・氏名等の変更(株式会社エヌエムシイが設定したログイン情報の変更)
- 自身以外のユーザーの新規登録、および登録後の修正や削除

ユーザーの追加は無料です。追加数を問わず月額料金が加算されることはありません。

株式会社サポートセンター TEST		TOP	質疑応答	報告書	申告書・資料等	お客様情報
☑ お客様情報						
氏名	必須	中野 花子 ※20文字以内				
ログインID	必須	xyz@20231101 ※半角英数記号4~16文字				
パスワード入力	必須	..... ※半角英数記号8~20文字				
パスワード入力 (確認)	必須	..... ※半角英数記号8~20文字				
メールアドレス入力		..... <input type="checkbox"/> 質疑応答 <input type="checkbox"/> 報告書 <input type="button" value="テストメール送信"/>				
システム管理者	<input type="checkbox"/>	※登録されている「お客様情報」を追加・更新することができます。				
質疑応答	<input type="checkbox"/>	※「質疑応答」を利用することができます。				
報告書	<input type="checkbox"/>	※「報告書」を閲覧することができます。				
申告書・資料等	<input type="checkbox"/>	※「申告書・資料等」を閲覧することができます。				

### 私書箱の標準メニューについて

お客様情報メニューでは、私書箱の標準(無料)3メニューを有効にすることも可能です。

ただし、会計事務所との共有を行っていないため、3メニューのうち[質疑応答]以外は運用ができないものとなります。

#### [質疑応答]

登録されたユーザー間で利用することができます。

ただし、株式会社エヌエムシイでは、お客様に対する動作保証、運用サポートは行いません。

#### [報告書]、[申告書・資料等]

会計事務所が起点となるメニューであるため利用できません。

■ 「私書箱 証憑管理」 利用開始までの流れ  
会計事務所が私書箱 証憑管理を利用していないお客様

◆ CASH RADAR PB システム未使用の場合

会計ソフト [CASHRADAR PB システム] を現在導入していないお客様が「証憑管理」をご購入する場合の対応。

■ ケース 1 : CASH RADAR PB システムは使用せず、証憑管理のみを導入する

■ ケース 2 : CASH RADAR PB システムを新規導入し、あわせて証憑管理も導入する

いずれも、サポートページトップ [製品のご購入] から証憑管理をご購入下さい。  
ケース 2 は、CASH RADAR PB システムのオプションソフトとして証憑管理を追加していただくことになります。



ご購入後、発行された「シリアル No」を用いて本書 P7～P8 の作業を行って下さい。