

■ 「私書箱 証憑管理」利用開始までの流れ  
会計事務所が私書箱 証憑管理を利用しているお客様



株式会社エヌエムシイが2023年11月よりサービスを開始した電子帳簿保存法対応ツール【証憑管理】は、会計事務所向けのクラウドサービス「私書箱」(2010年6月サービス開始)の有料オプションメニューです。

～「私書箱」とは

私書箱は[質疑応答][報告書][申告書・資料等]のメニューで構成され、会計事務所と顧問先が日々のやり取りや各種報告書、電子化した書類などをクラウド上で共有するサービスです。

今回、この「私書箱」に顧問先の電子帳簿保存法対応ツールとして新規オプション【証憑管理】が追加されます。

本書では、会計事務所の顧問先様(以下「お客様」と記載します)が【証憑管理】をご利用いただくまでの流れをご案内いたします。

<内容>

①	<u>マイページにログイン</u>	-----	P2
②	<u>マイページで「証憑管理」を追加</u>	-----	P3
③	<u>私書箱にログイン</u>	-----	P7
④	<u>私書箱[お客様情報]にシリアルNoを登録</u>	-----	P7
	(CASH RADAR PB システム未使用の場合)	-----	P9

■ 「私書箱 証憑管理」 利用開始までの流れ  
会計事務所が私書箱 証憑管理を利用しているお客様

<月額料金につきまして>

ご購入から3か月間は無料期間といたしまして月額料金が発生いたしません。

**[重要]**

ただし「タイムスタンプ」につきまして無料期間はございません。購入初月より通常料金が発生いたします。

① マイページにログイン

<https://mypage.cr-pbs.com/>

CASHRADAR PB システム「マイページ」

PB システム画面上部[ヘルプ(H)]からもアクセスできます。

CASH RADAR® PBシステム

マイページ

ログイン

ユーザーID (メールアドレス) nmq0330@pbs.co.jp

パスワード \*\*\*\*\*

[パスワードを忘れた方はこちらへ](#)

ログイン

ユーザーID とパスワードは、会計ソフト[CASH RADAR PB システム]の購入時にお客様が登録したメールアドレスとパスワードとなります。

(注) 会計ソフト[CASHRADAR PB システム]を導入していないお客様は本書P8をご確認ください。

パスワードが分からない場合は画面内の [パスワードを忘れた方はこちらへ](#) をクリックして下さい。

登録メールアドレスに新しいパスワードが記載されたメールが送信されます。

■ 「私書箱 証憑管理」 利用開始までの流れ  
 会計事務所が私書箱 証憑管理を利用しているお客様

② マイページで「証憑管理」を追加



【契約商品の確認】を選択し、確認画面の左上[契約商品変更]をクリックします。



システム利用規約が表示されます。同意される場合は「同意する」をクリックします。



CASH RADAR PB システムの基本商品を確認して [次へ] をクリックします。  
 証憑管理の追加のみの場合は変更不要です。

■ 「私書箱 証憑管理」 利用開始までの流れ  
 会計事務所が私書箱 証憑管理を利用しているお客様

4

CASH RADAR® PBシステム

マイページメニュー 登録情報の確認 契約商品の確認 料金明細 決済変更

契約商品変更

マイページメニュー > 契約商品の確認 > 契約商品変更

契約商品変更

オプションの追加・変更

利用するライセンス数 (追加1台当たり月額 ¥2,200 / 1台) 2台 (月額 +2,200円) ▼  
 1台目につきましては、基本商品に付属しております。  
 端末台数の削除につきましては、「利用するライセンス数」を必要な台数まで減らした上、解約する端末の利用状況を「端末ライセンスの利用変更」にて変更してください。

利用する会社数 (追加1社当たり月額 ¥4,290 / 1社) 1社 (月額 +0円) ▼  
 1社目につきましては、基本商品に付属しております。  
 利用会社数の削除につきましては CASH RADAR PBS 内で会社を削除した後に変更してください

マネーツリー連携 (1社当たり月額 ¥825 / 1社)  マネーツリー連携 [月額 ¥825 / 1社]

M y 給与  M y 給与とライセンス 10名まで (3ヶ月無料期間付) [月額 ¥2,200]  
 M y 給与とライセンス 20名まで (3ヶ月無料期間付) [月額 ¥4,400]  
 M y 給与とライセンス 30名まで (3ヶ月無料期間付) [月額 ¥8,800]  
 M y 給与 追加ライセンス 30 名 30名以上10名追加毎に [月額 ¥1,100]  
 M y 給与につきましては、初回お申し込み限り、すべて3ヶ月の無料お試し期間がございます。(4ヶ月目より自動課金されます。)

証憑管理 (1社当たり月額 ¥550 / 1社) 1社 (月額 +550円) ▼  
 証憑管理(※タイムスタンプ除く)につきましては、2024年3月までの無料お試し期間がございます。

下記の端末ライセンスの利用変更にて解約したいものについては 利用状況を 「解約」 に変更してください。  
 尚、解約された端末ライセンスは、2023年11月20日までご利用可能です。

端末ライセンスの利用変更

端末ライセンス	利用状況	登録日	変更日
61060-001S-UR0TM	利用中 ▼	2023/11/15	2023/11/15
610M0-001S-CR0UG	利用中 ▼	2023/11/15	2023/11/15

<< 戻る 次へ >>

オプションの追加・変更欄において「証憑管理」の利用社数(※)を選択し、「次へ」をクリックします。

(※) PBシステム「利用する会社数」と一致していなくても問題ありません。

5

CASH RADAR® PBシステム

マイページメニュー 登録情報の確認 契約商品の確認 料金明細 決済変更

契約商品変更

マイページメニュー > 契約商品の確認 > 証憑管理ライセンスの設定

契約商品変更 証憑管理オプションの設定

証憑管理ライセンスの設定

ライセンス	利用状況	追加容量	タイムスタンプ
発行予定	利用予定	10 GB (月額 +0円) ▼	利用しない ▼

<< 戻る 次へ >>

【追加容量】ならびに【タイムスタンプ】の内容を確認、変更して「次へ」をクリックします。(2社以上導入の場合はその社ごとに確認、変更します。)

■ 「私書箱 証憑管理」 利用開始までの流れ  
 会計事務所が私書箱 証憑管理を利用しているお客様

6

すぐに使える！すぐにできる会計ソフト  
**CASH RADAR**® PBシステム  
 mypage.cr-pbs.com の内容  
 変更します。よろしいですか？  
 OK キャンセル

マイページメニュー 登録情報の確認

契約商品変更

マイページメニュー > 契約商品の確認 > 契約商品変更

契約商品変更

下記の内容で変更しますがよろしいですか？

契約商品内容			
商品名	単価 (円)	個数	小計 (円)
財務 + My 給与5名	4,290	1	4,290
追加ライセンス	2,200	2	4,400
証憑管理	550	1	550
証憑管理 初期割引	-550	1	-550
合計			8,690

登録ライセンス一覧	
ライセンスID	利用状況
61060-001S-UR0TM	有効
610M0-001S-CR0UG	有効
新規作成	

証憑管理ライセンス一覧			
ライセンス	利用状況	利用容量	タイムスタンプ
新規発行	利用中	10 GB	利用しない

未発行のライセンスIDについては変更完了後に発行処理を行い、登録されたメールにてお知らせいたします。  
 また、変更完了後に「契約商品の確認」画面で確認することもできます。

<<戻る 変更>>

契約商品変更内容を確認し [変更] をクリックします。  
 その後表示される「よろしいですか」に対し[OK]をクリックします。  
 [OK]をクリックした時点で、変更後の商品体系に基づいて月額メンテナンス料金が変更されます。

7

CASH RADAR® PBシステム

マイページメニュー 登録情報の確認 契約商品の確認 料金明細 決済変更

契約商品変更

契約商品変更が完了しました

[契約商品の確認へ戻る](#)

[契約商品の確認へ戻る] をクリックします。

■ 「私書箱 証憑管理」 利用開始までの流れ  
 会計事務所が私書箱 証憑管理を利用しているお客様

8

The screenshot displays the 'CASH RADAR® PBシステム' web interface. The top navigation bar includes 'マイページメニュー', '登録情報の確認', '契約商品の確認', '料金明細', and '決済変更'. The main content area is titled '契約商品の確認' and contains three tables:

基本情報	
システム利用状況	契約中
会社ID	EU11186K
決済方法	<input type="checkbox"/> 座振替

利用商品内訳		
商品名	個数	課金登録日
財務 + My 給与5名	1	2023/11/15
追加ライセンス	2	2023/11/16
証憑管理	1	2023/11/16
証憑管理 初期割引	1	2023/11/16

登録ライセンスID一覧			
ライセンスID	利用状況	登録日	更新日
61060-001S-UR0TM	利用中	2023/11/15	2023/11/16
610M0-001S-CR0UG	利用中	2023/11/15	2023/11/16
610B0-001S-8R0WL	利用中	2023/11/16	2023/11/16

証憑管理 利用商品内訳				
シリアルNo	利用状況	登録日	契約容量	タイムスタンプ
bnnuw0I4ykOGuMzWBz	利用中	2023/11/16	10GB	

発行された「シリアルNo」を確認して下さい。  
 このシリアルNoはお客様ならびに会計事務所様へメールでも通知されます。

◆お客様宛てのメール  
 件名:【重要】商品変更を行ないました[CASH RADAR PB システム]  
 送信者:CASH RADAR PB システム <pbs-store@cr-pbs.com>

■ 「私書箱 証憑管理」 利用開始までの流れ  
会計事務所が私書箱 証憑管理を利用しているお客様

### ③ 私書箱にログイン



<https://saas.cr4s.jp/pobox/user/login>

PB システム画面上部[私書箱(P)]からもアクセスできます。

#### <私書箱をご利用中のお客様>

ユーザーID とパスワードは通常と同じものとなります。

なお、以下④にご案内するシリアルNoの登録作業につきましては、ログイン者が“システム管理者”である必要があります。

#### <私書箱を利用していないお客様>




システム管理者の初期ユーザーIDとパスワードを会計事務所が発行する必要があります。

会計事務所へお問い合わせください。

### ④ 私書箱[お客様情報]にシリアルNoを登録

1		会社 TOP メニュー [お客様情報] を選択します。
---	---	-----------------------------

■ 「私書箱 証憑管理」 利用開始までの流れ  
 会計事務所が私書箱 証憑管理を利用しているお客様

2		画面右上 [証憑管理連携] をクリックします。
3		マイページ (あるいは新規購入) にて取得した証憑管理の「シリアルNo」を入力し [登録] をクリックします。
4		[お客様情報] に戻り、ユーザーごとに証憑管理の利用フラグを有効にします。
<p>&lt;補足&gt;                  1~3 のシリアルNo 登録作業、および 4 は会計事務所の担当が行うことも可能です。                  (例) 私書箱をご利用でないお客様が「証憑管理」をご購入いただいた際は、会計事務所における新規会社の作成、お客様情報の登録に併せて証憑管理のシリアルNo の登録まで行っただけで、お客様に初期ログイン ID・パスワードを通知することができます。</p>		

以上の作業により私書箱メニューに[証憑管理]が表示され、ご利用を開始していただけます。





■ 「私書箱 証憑管理」 利用開始までの流れ  
会計事務所が私書箱 証憑管理を利用しているお客様

◆ CASH RADAR PB システム未使用の場合

会計ソフト [CASHRADAR PB システム] を現在導入していないお客様が「証憑管理」をご購入する場合の対応。

■ ケース 1 : CASH RADAR PB システムは使用せず、証憑管理のみを導入する

■ ケース 2 : CASH RADAR PB システムを新規導入し、あわせて証憑管理も導入する

いずれも、サポートページトップ [製品のご購入] から証憑管理をご購入下さい。  
ケース 2 は、CASH RADAR PB システムのオプションソフトとして証憑管理を追加していただくことになります。



ご購入後、発行された「シリアル No」を用いて本書 P7～P8 の作業を行って下さい。