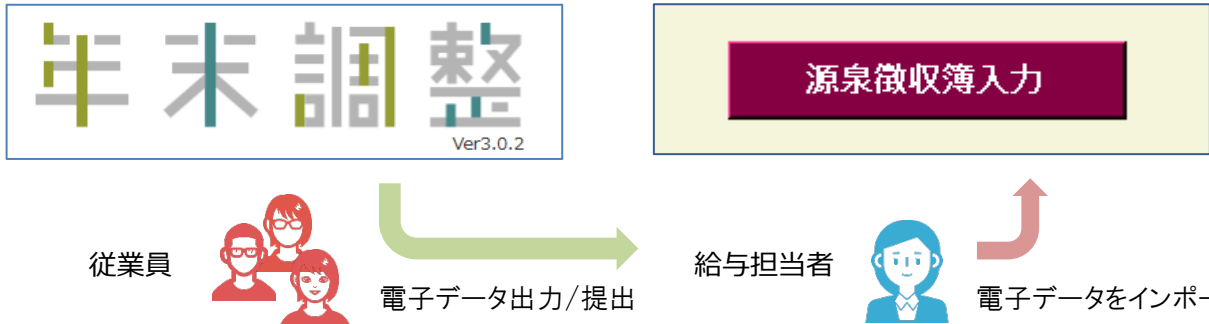


# 「国税庁 年調ソフト」からのデータ取込機能

〔国税庁 年末調整アプリ(年調ソフト)〕で作成された申告書データをPBシステムの源泉徴収簿にインポートすることが可能になります。  
メンテナンス実施：2022/11/30(水)

## 運用イメージ



従業員	年調ソフト	① 年末調整に必要な情報を登録
		② 登録した情報を電子データで出力
	メール等	③ 出力した電子データを給与担当者へ提出
給与担当者	PBシステム	④ 各社員から提出された電子データを源泉徴収簿にインポート



# 「国税庁 年調ソフト」からのデータ取込機能

## 取込対象となる年調データ

### 作成する控除申告書

年末調整  
Ver.3.0.2

- 令和4年分扶養控除等（異動）申告書
- 令和5年分扶養控除等（異動）申告書
- 令和4年分所得金額調整控除申告書
- 令和4年分基礎控除申告書 **A**
- 令和4年分配偶者控除等申告書 **B**
- 令和4年分保険料控除申告書 **C**
- 令和4年分住宅借入金等特別控除申告書 **D**

PBシステム「源泉徴収簿」へ  
インポート可能

### A 令和4年分基礎控除申告書

### B 令和4年分配偶者控除等申告書

### C 令和4年分保険料控除申告書

### D 令和4年分住宅借入金等特別控除申告書

# 「国税庁 年調ソフト」からのデータ取込機能

## 従業員：必須事項「社員情報の一致」

従業員は【国税庁 年調ソフト】の設定において【ID】と【あなたの氏名】をPBシステム給与メニューの本人情報と一致させておく必要があります。

- ① ID=PBシステム「社員番号」
- ② あなたの氏名=PBシステム「社員氏名<◆>」※「フリガナ」は不一致でも可

### IDパスワードの入力

控除申告書を作成する方は、下記のIDとパスワードを必ず入力してください。  
あなた以外から内容を見られないよう保護するとともに、次回ログイン時に使用します。  
なお、IDについては社員番号などを利用するケースがありますので、給与の支払者に確認してください。

年末調整

ID (半角) ① 必須 000014

※半角英数字、20文字以下

パスワード (半角) 必須 ●●●●●●●●

表示

※半角英数字、6桁以上、20桁以下

パスワード【確認】 (半角) 必須 ●●●●●●●●

表示

※半角英数字、6桁以上、20桁以下

### あなたの情報の入力

あなたの氏名 (全角) ② 必須 霞ヶ関 徹

フリガナ (全角) 必須 カスミガセキ トオル

本人情報 扶養情報 支給条件 支払基準 社会保険 通勤手当

社員情報設定(一人別)

※ 社員番号 ① 000014 (数字6桁)

※ 社員氏名 ② 霞ヶ関 徹 (全半角30文字)

フリガナ カスミガセキ トオル (半角カナ30文字)

国税庁年調ソフトにおける氏名登録では、全角文字の使用、および姓名の全角スペースが必須ですが、

<◆1> PBシステム側の社員氏名における使用文字が「半角カナ」「半角英数」であっても問題ありません。

<◆2> 姓と名の間の「スペース(空白)」は一致していなくても問題ありません。

# 「国税庁 年調ソフト」からのデータ取込機能

従業員：必須事項「電子データの形式」

従業員は「国税庁 年調ソフト」からの電子データ出力において【パスワードをかける】方式を選択する必要があります。

“電子署名を付与する方式”の場合、PBシステム源泉徴収簿への取り込みができません。

① 基本情報入力  
② 扶養控除等(異動) 令和4年分  
③ 扶養控除等(異動) 令和5年分  
④ 所得金額調整控除  
⑤ 基礎控除  
⑥ 配偶者控除等  
⑦ 保険料控除  
⑧ 住宅借入金等特別控除  
⑨ 内容確認  
⑩ 保存・出力

電子署名等について

控除申告書の電子データに電子署名等をつけますか？

電子署名を付与する

パスワードをかける

戻る 次へ

前の画面へ戻る 電子データで出力する

## 出力されるファイル

- ① 000014.pdf
  - ② 000014\_nopass.zip  
種類: Archive file
  - ③ 000014\_pass.zip  
種類: Archive file
- ① 申告書PDF ※出力しない事も可能  
② パスワードなし Zip ファイル  
③ パスワード付き Zip ファイル

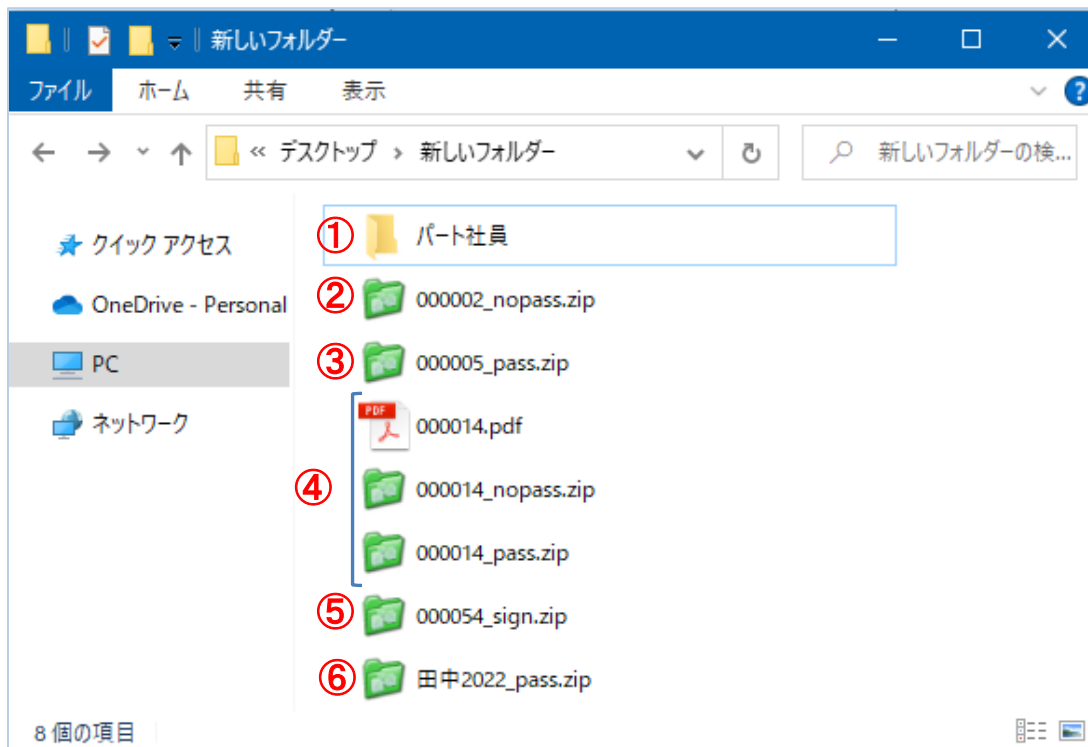
PBシステムにおいては「②あるいは③」のファイルを使用してインポートを行います。  
よって、従業員は「②あるいは③」を給与担当者に提供する必要がある、且つ「③」の場合は年調ソフトで設定したパスワードを併せて通知する必要があります。

# 「国税庁 年調ソフト」からのデータ取込機能

## 給与担当者：各従業員の電子データ格納

給与担当者は、従業員から提供された電子データを、作業を行うPC内の任意の1フォルダ直下にまとめて格納します。

格納フォルダイメージ



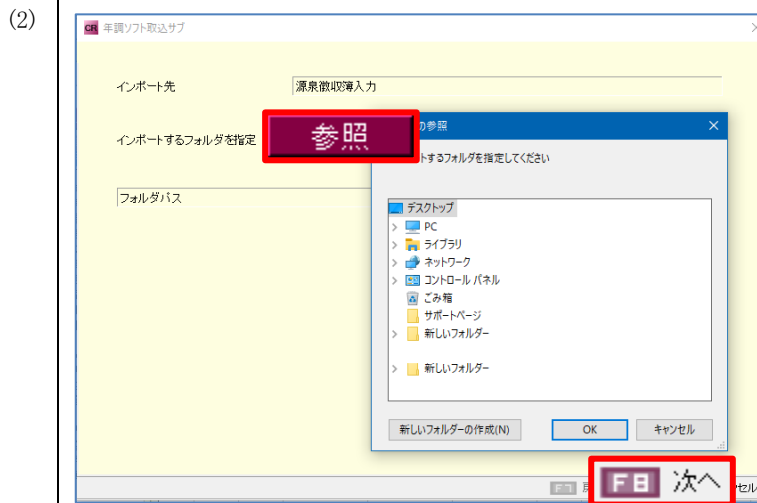
①	×	フォルダ	格納フォルダ内に作成されたフォルダ内のデータはインポート対象外です。 当該フォルダを別途指定することでインポートが可能です。
②	○	社員番号+nopass	パスワード入力なしでインポート可能です。
③	○	社員番号+pass	インポート時にパスワードを入力する必要があります。
④	○	社員番号+pdf 社員番号+nopass 社員番号+pass	<1 従業員の複数の出力データ> 従業員のファイルが複数格納されている場合は更新日時が新しいほうが優先されます。(同一日時の場合は「pass」優先) なお、PDFなどインポート対象外のファイルが格納されていても問題はありません。
⑤	×	社員番号+sign	[電子証明を付与する]形式で出力されたファイルであるためファイルの解凍ができません。
⑥	×	任意文字列+pass	名称変更をしている場合はインポートエラーになります。 末尾「_pass」あるいは「_nopass」の文字列を改変している場合も同様です(解凍時にエラー)。

# 「国税庁 年調ソフト」からのデータ取込機能

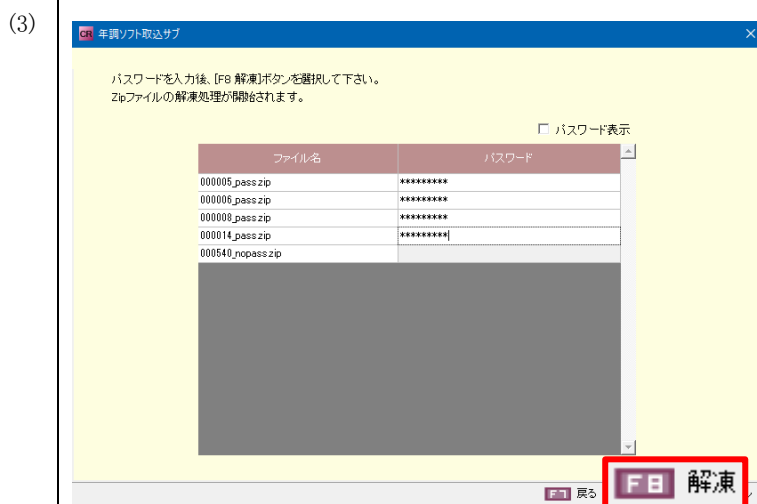
## 1 年調ソフト取込



源泉徴収簿入力メニューの画面上部  
[年調ソフト取込] をクリックしま  
す。



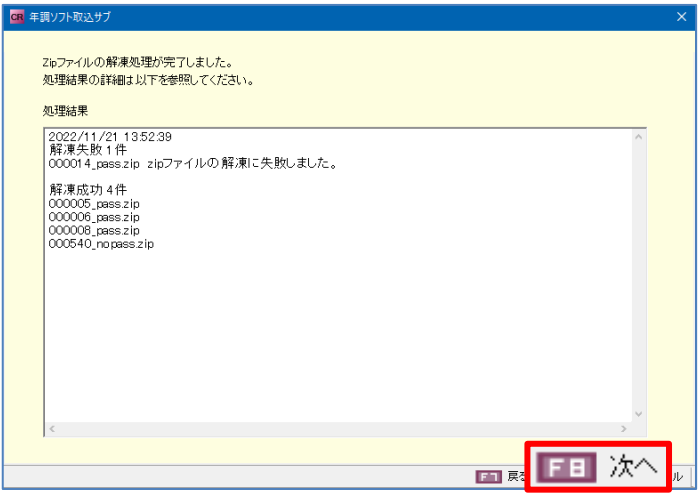
[参照] ボタンから、従業員の年調  
データファイルを格納したフォルダ  
を指定し [次へ] をクリックします。




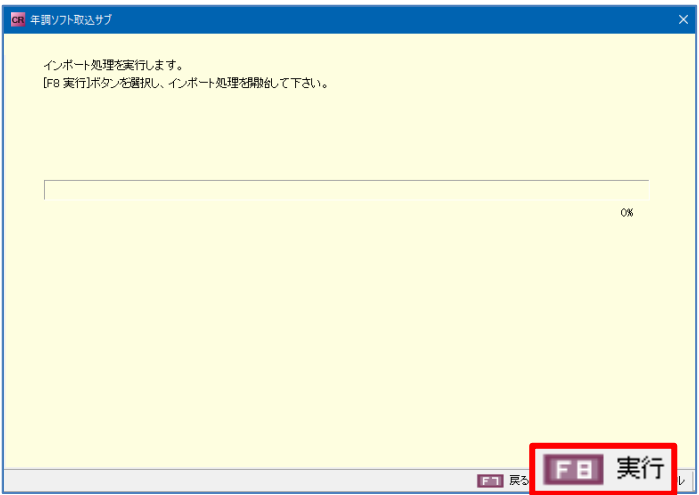
各従業員のパスワードを入力し [解  
凍] をクリックします。

パスワード入力が必要 (=nopass フ  
ァイルを選択している) の場合は、  
入力欄がグレー表示となります。

# 「国税庁 年調ソフト」からのデータ取込機能

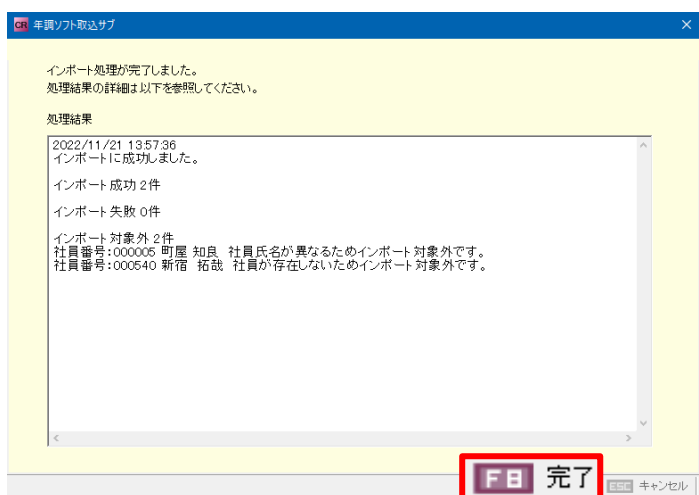
- (4)
- 
- Zipファイルの解凍処理が完了しました。  
処理結果の詳細は以下を参照してください。
- 処理結果
- ```

2022/11/21 13:52:39
解凍失敗 1件
000014_pass.zip zipファイルの解凍に失敗しました。

解凍成功 4件
000005_pass.zip
000008_pass.zip
000008_pass.zip
000540_nopass.zip
    
```
- F8 戻る **F8 次へ**
- 解凍結果が表示されますので[次へ]をクリックします。  
なお、この時点ではデータインポートは行われておりません。
- (5)
- 
- 取込対象の社員および申告書を選択して下さい。
- 全選択 全解除
- | 取込                                  | 年調ソフト ID | 氏名    | 社員番号   | CASH RADAR PBS 社員氏名 | 年調 | 前回実行日時           | 保険料                                 | 基礎                                  | 配                        |
|-------------------------------------|----------|-------|--------|---------------------|----|------------------|-------------------------------------|-------------------------------------|--------------------------|
| <input type="checkbox"/>            | 000005   | 町屋 和良 | 000005 | 町屋 知良               | する | 2022/11/21 13:30 | <input type="checkbox"/>            | <input type="checkbox"/>            | <input type="checkbox"/> |
| <input checked="" type="checkbox"/> | 000006   | 日暮 里美 | 000006 | 日暮 里美               | する | 2022/11/21 13:30 | <input checked="" type="checkbox"/> | <input checked="" type="checkbox"/> | <input type="checkbox"/> |
| <input checked="" type="checkbox"/> | 000008   | 根津 俊輔 | 000008 | 根津 俊輔               | する | 2022/11/21 13:30 | <input checked="" type="checkbox"/> | <input checked="" type="checkbox"/> | <input type="checkbox"/> |
| <input type="checkbox"/>            | 000540   | 新宿 拓哉 |        |                     |    |                  | <input type="checkbox"/>            | <input type="checkbox"/>            | <input type="checkbox"/> |
- F8 戻る **F8 次へ**
- インポートを行う従業員およびその対象データをチェックし [次へ] をクリックします。
- 何らかのエラーがある社員はロックが掛かりグレー表示されます。
- (各項目詳細は P8)
- (6)
- 
- インポート処理を実行します。  
[F8 実行]ボタンを選択し、インポート処理を開始して下さい。
- 0%
- F8 戻る **F8 実行**
- [実行] をクリックします。

# 「国税庁 年調ソフト」からのデータ取込機能

(7)



インポート処理が完了しました。  
処理結果の詳細は以下を参照してください。

処理結果

2022/11/21 13:57:36  
インポートに成功しました。

インポート成功 2件  
インポート失敗 0件

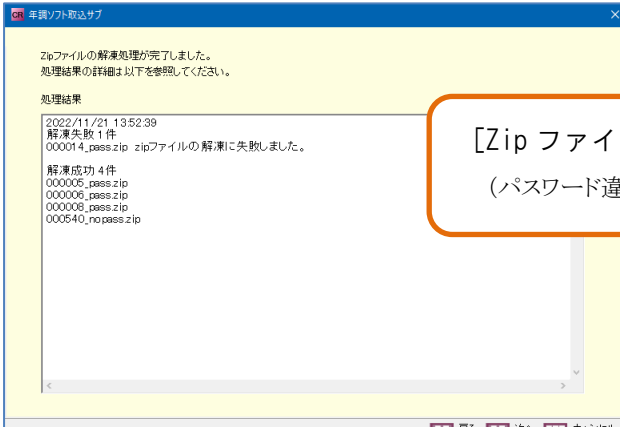
インポート対象外 2件  
社員番号:000005 町屋 知良 社員氏名が異なるためインポート対象外です。  
社員番号:000540 新宿 拓哉 社員が存在しないためインポート対象外です。

F11 完了 ESC キャンセル

インポート結果が表示されますので  
[完了] をクリックします。

## <エラーのタイミングと内容>

### ①ファイル解凍時



Zipファイルの解凍処理が完了しました。  
処理結果の詳細は以下を参照してください。

処理結果

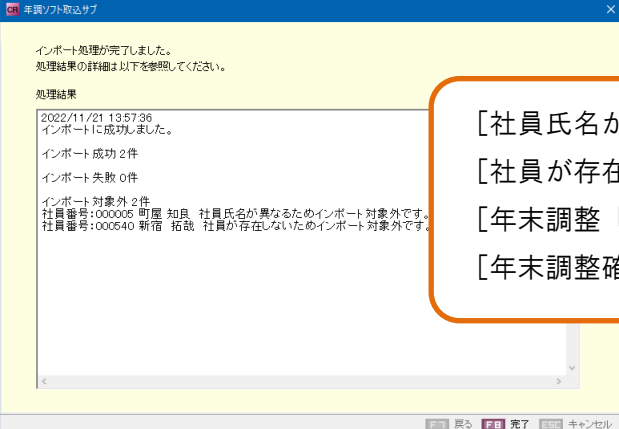
2022/11/21 13:52:39  
解凍失敗 1件  
000014\_pass.zip zipファイルの解凍に失敗しました。

解凍成功 4件  
000005\_pass.zip  
000008\_pass.zip  
000008\_pass.zip  
000540\_no\_pass.zip

F11 戻る F12 次へ ESC キャンセル

[Zip ファイルの解凍に失敗しました]  
(パスワード違いなど)

### ②データインポート時



インポート処理が完了しました。  
処理結果の詳細は以下を参照してください。

処理結果

2022/11/21 13:57:36  
インポートに成功しました。

インポート成功 2件  
インポート失敗 0件

インポート対象外 2件  
社員番号:000008 町屋 知良 社員氏名が異なるためインポート対象外です。  
社員番号:000540 新宿 拓哉 社員が存在しないためインポート対象外です。

F11 戻る F12 完了 ESC キャンセル

[社員氏名が異なるため、、、]  
[社員が存在しない、、、]  
[年末調整「しない」社員、、、]  
[年末調整確定済み社員、、、] など

ファイルの「解凍」は成功するがその後の「インポート」でエラーとなるケースがございます。



# 「国税庁 年調ソフト」からのデータ取込機能

## 2 各項目について(インポート選択画面)

取込対象の社員および申告書を選択して下さい。

| 取込                                  | 年調ソフト  |       | CASH RADAR PBS |       |    | 前回<br>実行日時       | ⑤                                   | 基礎                                  | 配偶者                                 | 住宅                                  |
|-------------------------------------|--------|-------|----------------|-------|----|------------------|-------------------------------------|-------------------------------------|-------------------------------------|-------------------------------------|
|                                     | ID     | 氏名    | 社員番号           | 社員氏名  | 年調 |                  |                                     |                                     |                                     |                                     |
| <input type="checkbox"/>            | 000005 | 町屋 和良 | 000005         | 町屋 知良 | する |                  | <input type="checkbox"/>            | <input type="checkbox"/>            | <input type="checkbox"/>            | <input type="checkbox"/>            |
| <input type="checkbox"/>            | 000006 | 日暮 里美 | 000006         | 日暮 里美 | する | 2022/11/21 13:57 | <input type="checkbox"/>            | <input type="checkbox"/>            | <input type="checkbox"/>            | <input type="checkbox"/>            |
| <input checked="" type="checkbox"/> | 000008 | 根津 俊輔 | 000008         | 根津 俊輔 | する | 2022/11/21 13:57 | <input checked="" type="checkbox"/> | <input checked="" type="checkbox"/> | <input type="checkbox"/>            | <input checked="" type="checkbox"/> |
| <input checked="" type="checkbox"/> | 000014 | 霞ヶ関 徹 | 000014         | 霞ヶ関 徹 | する | 2022/11/21 13:30 | <input checked="" type="checkbox"/> | <input checked="" type="checkbox"/> | <input checked="" type="checkbox"/> | <input checked="" type="checkbox"/> |
| <input type="checkbox"/>            | 000540 | 新宿 拓哉 |                |       |    |                  | <input type="checkbox"/>            | <input type="checkbox"/>            | <input type="checkbox"/>            | <input type="checkbox"/>            |

全選択 全解除

F7 戻る F8 次へ ESC キャンセル

|                  |                                                                   |
|------------------|-------------------------------------------------------------------|
| ① 取込             | 取込対象としない社員がいる場合はチェックを外します。                                        |
| ② 年調ソフト          | 年調ソフトにおける[ID][氏名]が表示されます。                                         |
| ③ CASH RADAR PBS | PBSにおける[社員番号][社員氏名][年調区分]が表示されます。                                 |
| ④ 前回実行日時         | インポートが2回目以降である場合、直近の日時が表示されます。                                    |
| ⑤ 申告書項目          | 申告書のうちインポートしないものがある場合はチェックを外します。<br>年調ソフトで作成されていない申告書はグレー表示となります。 |

### <グレー表示=インポートNGになるケース>

「取込」欄がグレーである社員は、何らかのエラーがあるためインポートは行われません。

#### ■ケースA

年調ソフトにおける「ID」と一致するPBシステムの社員番号が存在

しかし、下記いずれかのとおりインポート条件に合致していない

・ 氏名の文字列が異なる ・ 年調「しない」社員 ・ 源泉徴収簿 [F10 年調] 実行済み社員

#### ■ケースB (CASH RADAR PBS 欄が空欄)

年調ソフトにおける「ID」が、PBシステムの社員番号として存在しない

# 「国税庁 年調ソフト」からのデータ取込機能

## 3 インポート(上書き)されるデータ

### A 令和4年分基礎控除申告書 (→「給与以外の所得」ボタン)

「給与以外の所得金額」  
インポート後、基礎控除額が自動計算されます。

| 区分             | 金額        | 税額     |
|----------------|-----------|--------|
| 給与・手当等         | 1,296,912 | 29,250 |
| 賞与等            | 0         | 0      |
| 計              | 1,296,912 | 29,250 |
| 給与所得控除後の給与等の金額 | 746,912   |        |
| 所得金額(調整控除後)    | 746,912   |        |
| 控除分            | 145,159   |        |
| 社会保険料の控除分      | 0         |        |
| 租税特別措置の控除分     | 0         |        |
| の合計額           | 480,000   |        |
| 所得控除額の合計額      | 606,150   |        |

### B 令和4年分配偶者控除等申告書 (→年末調整控除タブ「配偶者情報」)

「配偶者氏名」「フリガナ」「配偶者生年月日」「配偶者合計所得」「非居住者区分」  
インポート後、配偶者(特別)控除額が自動計算されます。

- PBS 側でマイナンバーが登録されている場合は「氏名」「生年月日」は上書きされません。
- PBS 側でマイナンバーが登録されている場合は配偶者氏名の一致が必須となります(一致しない場合は配偶者控除等申告書のみインポートエラー)。
- PBS 側で [配偶者=なし] としている場合、[あり] へ変更のうえ各データが登録されます。

# 「国税庁 年調ソフト」からのデータ取込機能

## C 令和4年分保険料控除申告書 (→年末調整一覧タブ「控除情報」)

社員氏名: 松戸 真央  
社員番号: 000001  
社員氏名: 金町 信成  
社員番号: 000002  
社員氏名: 亀有 静香  
社員番号: 000003

控除情報

- 一般生命保険料の金額
  - 新保険料(平成24年以降契約) 0円
  - 旧保険料(平成23年以前契約) 0円
- 介護医療保険料の金額(平成24年以降契約) 0円
- 個人年金保険料の金額
  - 新保険料(平成24年以降契約) 0円
  - 旧保険料(平成23年以前契約) 0円
- 地震保険料の金額 0円
- 旧長期損害保険料の金額 0円
- 小規模企業共済等掛金の金額(給与控除分) 0円
- 小規模企業共済申告分 0円
- 社会保険料の申告分 0円
- 内、国民年金保険料等の金額 0円

年末調整

| 区分                     | 金額        | 税額      |
|------------------------|-----------|---------|
| 給与・手当等                 | 4,206,807 | 99,470  |
| 給与所得控除後の給与等の金額(調整控除後)  | 3,163,200 |         |
| 給与等からの控除分              | 675,438   |         |
| 社会保険料等                 | 0         |         |
| 申告による社会保険料の控除分         | 0         |         |
| 申告による小規模企業共済等掛金の控除分    | 0         |         |
| 生命保険料の控除額              | 0         |         |
| 地震保険料の控除額              | 0         |         |
| 配偶者(特別)控除額             | 380,000   |         |
| 扶養・障害者等の控除額の合計額        | 0         |         |
| 基礎控除額                  | 480,000   |         |
| 所得控除額の合計額              | 1,535,438 |         |
| 差引課税給与所得金額及び年税額        | 1,627,000 | 81,350  |
| 住宅借入金等特別控除額            |           | 0       |
| 年調所得税額                 |           | 81,350  |
| 年調年税額                  |           | 83,000  |
| 差引超過額または不足額            |           | -37,456 |
| 本年最後の給与から徴収する税額に充当する金額 |           | 0       |
| 未払給与に係る未徴収の税額に充当する金額   |           | 0       |
| 差引還付する金額               |           | 37,456  |
| 本年中に還付する金額             |           | 37,456  |
| 翌年において還付する金額           |           | 0       |
| 不足額の精算                 |           | 0       |
| 本年最後の給与から徴収する金額        |           | 0       |
| 翌年に繰り越して徴収する金額         |           | 0       |

## D 令和4年分保険料控除申告書 (→「住宅借入金等」ボタン)

住宅借入金等特別控除額 0円

住宅借入金等特別控除適用数 1

1回目

居住開始年月日 平成

特別控除区分

借入金等年末残高 0円

(特別)特定取得  非該当  特定取得  特別特定取得

2回目

居住開始年月日 平成

<補足：マイナンバーについて>

本人・配偶者とも、年調ソフトに登録されているマイナンバーはインポート(上書き)されません。

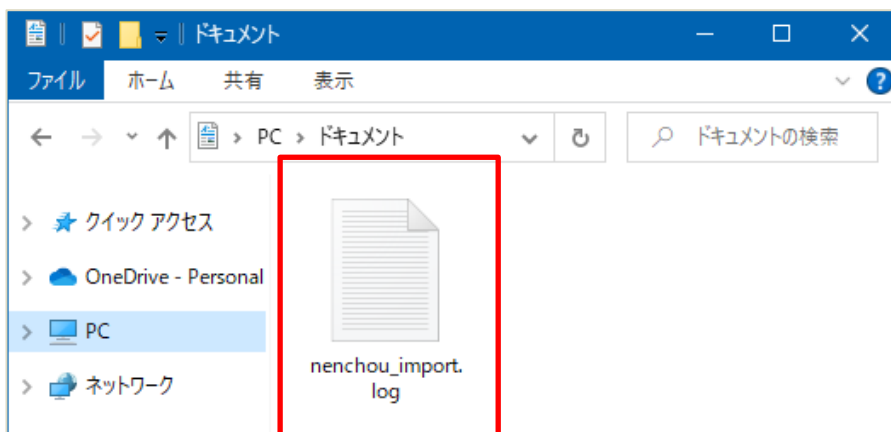
## 「国税庁 年調ソフト」からのデータ取込機能

### 4 インポートのログ

インポートを「完了」するタイミングでログファイルが作成されます。

作成場所は作業PCの「ドキュメント」フォルダとなり、1ファイルが都度上書きされます。

このログファイルは削除しても問題ございません。



ファイル(F) 編集(E) 書式(O) 表示(V) ヘルプ(H)

2022/11/21 16:12:38

解凍成功 5件

000005\_pass.zip

000006\_pass.zip

000008\_pass.zip

000014\_pass.zip

000540\_nopass.zip

2022/11/21 16:12:45

インポートに成功しました。

インポート成功 2件

インポート失敗 0件

インポート対象外 3件

社員番号：000005 町屋 知良 社員氏名が異なるためインポート対象外です。

社員番号：000014 霞ヶ関 徹 年末調整「しない」のためインポート対象外です。

社員番号：000540 新宿 拓哉 社員が存在しないためインポート対象外です。

以上